

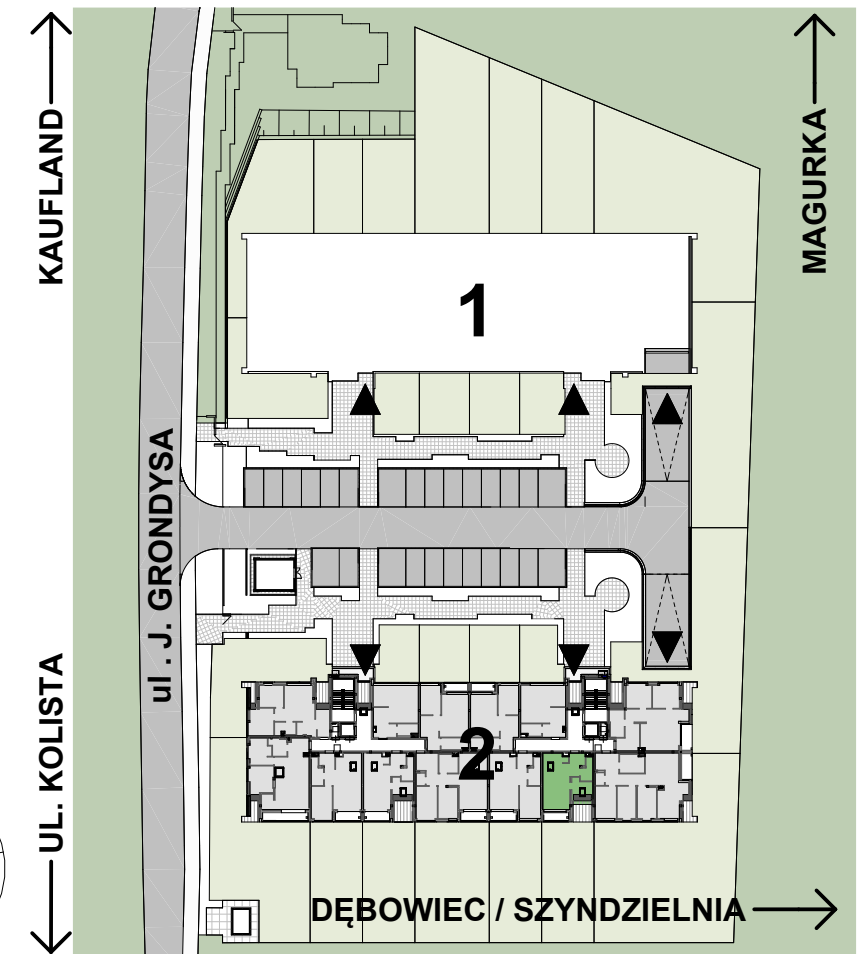
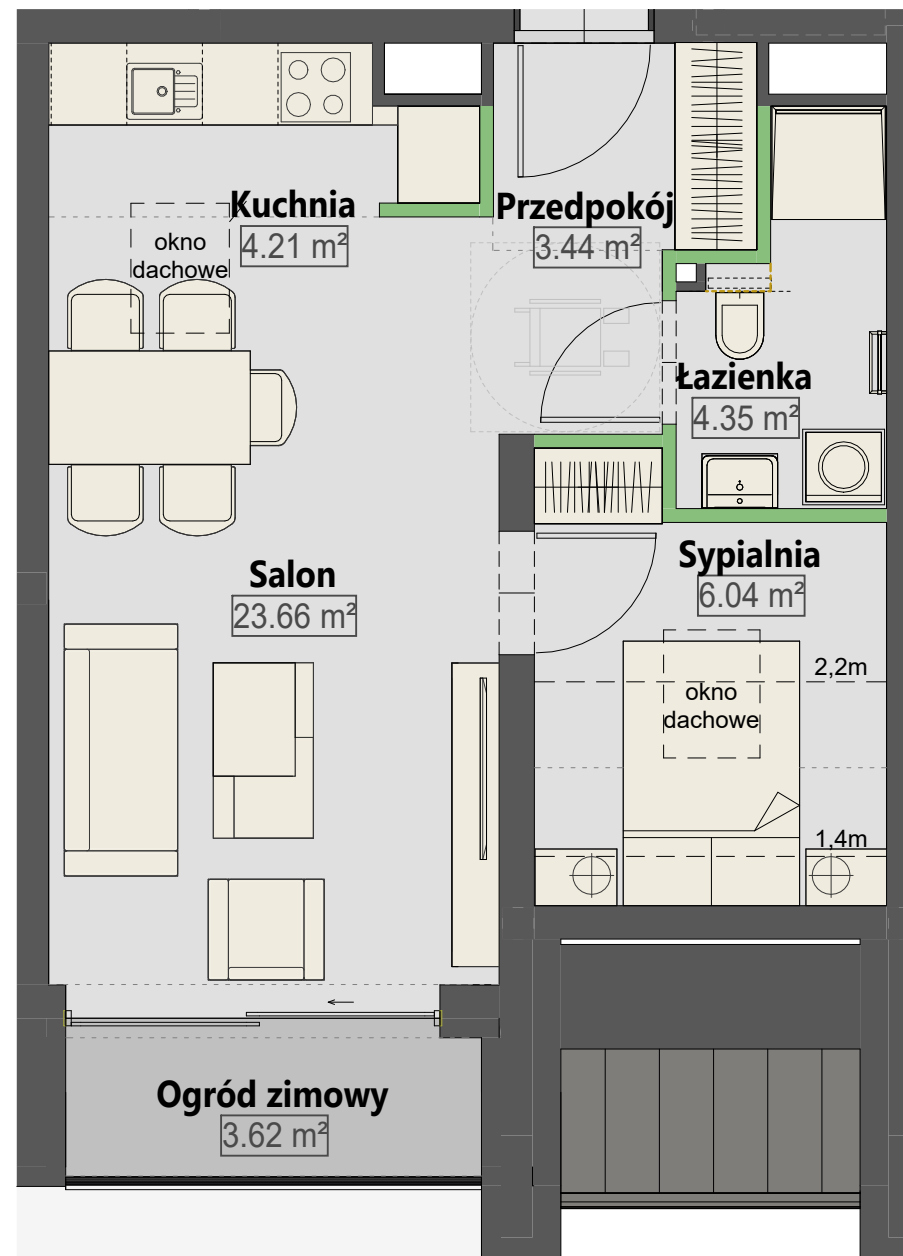
## MIESZKANIE : B.15

BUDYNEK : 2  
 KONDYGNACJA : PODDASZE  
 ILOŚĆ POKOI : 2  
 POWIERZCHNIA UŻYTKOWA : 45,31m<sup>2</sup>  
 OGRÓD ZIMOWY : TAK

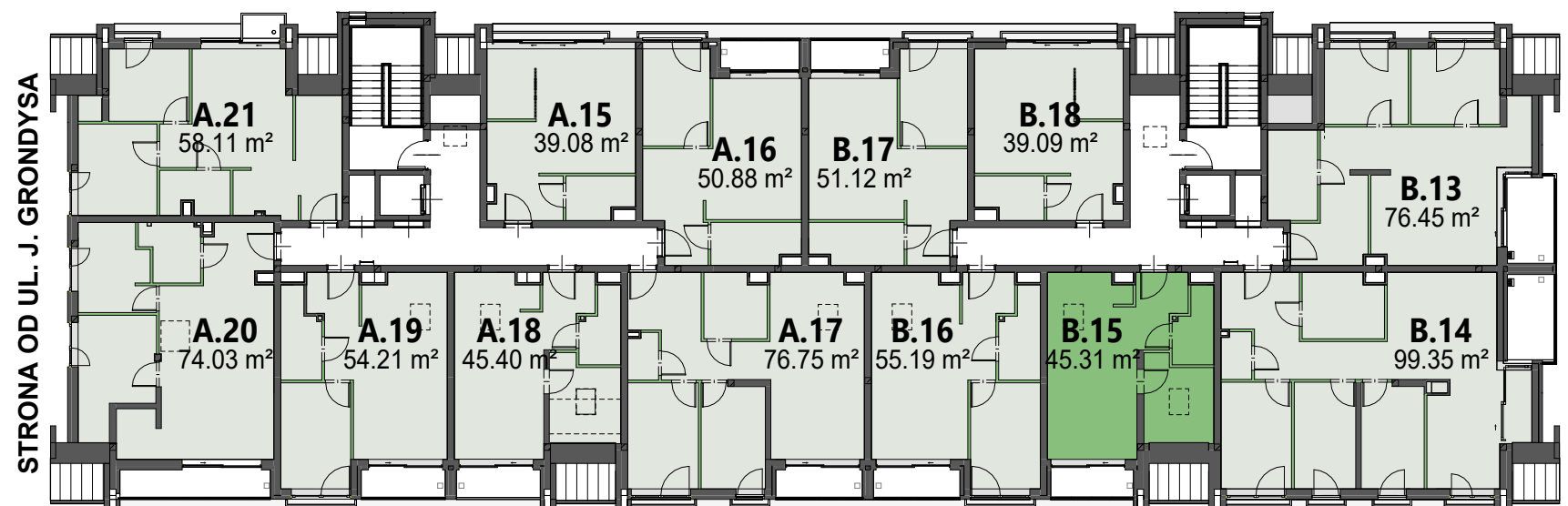
■ ŚCIANA BEZ MOŻLIWOŚCI WYBURZENIA  
 ■ ŚCIANA Z MOŻLIWOŚCIĄ WYBURZENIA / PRZESUNIĘCIA

### ZESTAWIENIE POMIESZCZEŃ B.15

Nazwa	Powierzchnia
Przedpokój	3.44 m <sup>2</sup>
Łazienka	4.35 m <sup>2</sup>
Sypialnia	6.04 m <sup>2</sup>
Ogród zimowy	3.62 m <sup>2</sup>
Salon	23.66 m <sup>2</sup>
Kuchnia	4.21 m <sup>2</sup>
SUMA: 6	45.31 m <sup>2</sup>



### BUDYNEK 2



1. Powierzchnia pomieszczeń, lokalizację przyborów sanitarnych i inne podano na podstawie projektu technicznego. W toku budowy mogą wystąpić różnice w stosunku do stanu przedstawionego w projekcie, wynikające ze specyfiki prac budowlanych.  
 2. Powierzchnie są obliczane w świetle pionowych przegród w stanie wykończonym przy uwzględnieniu tynków okładzin o grubości 1,5cm, na poziomie podłogi bez uwzględniania listew podłogowych, progów, itd.  
 3. Powierzchnia użytkowa lokali oraz pomieszczeń określona jest na podstawie Rozporządzenia Ministra Rozwoju z dnia 11 września 2020 r. w sprawie szczegółowego zakresu i formy projektu budowlanego (Dz. U. 2020 poz. 1609, z późn. zm.) oraz przy uwzględnieniu treści Polskiej Normy PN-ISO 9836:2022-07. Powierzchnia użytkowa nie uwzględnia powierzchni zajętych przez stałe przegrody budowlane oraz powierzchni przejść drzwiowych, otworów okiennych, wnęk i nisz w tych przegrodach.  
 4. Aranżacja mieszkania ma charakter poglądowy.